

Användarinstruktion

Axema VAKA

Information till användare angående Axema VAKA porttelefoni, bokning- och passersystem




Bokningsinstruktion

Efter inloggning visar skärmen en översikt för den aktuella veckan och det aktuella bokningsobjektet. Veckan som visas kan bytas med pilarna i övre delen av fönstret och bokningsobjektet som visas väljs i den vänstra delen av fönstret.

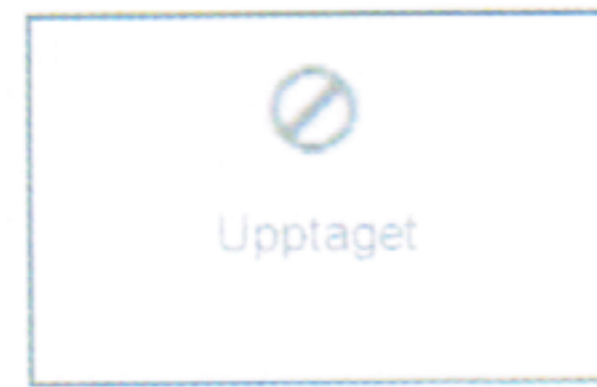
Ett pass **bokas** eller **avbokas** genom att klicka på det och därefter bekräfta valet. Under **Mina bokningar** finns en översikt av alla bokade pass.




Passet är bokningsbart



Passet är bokat av er



Passet är bokat av någon annan



Maximum antal pass är bokade/förbrukade

Objektet **Tvättstuga**. 1 pass kan vara bokad åt gången och kan bokas upp till 30 dagar i förväg. Passet måste aktiveras inom 30 minuter efter passets start och tillträde till lokalen beviljas 60 minuter efter passets slut.

Under det bokade passet används passerbrickan/ kortet i läsaren vid det bokade objektet för att låsa upp dörren.

Inloggning till bokningstavlor

Inloggning görs med avläsning av passerbrickan vid symbolen på bokningstavlan, varpå bokningssidan automatiskt öppnas.



Inloggning till internetbokning

Ange brfbeckasinen.sakerhetsintegrering.com i adressfältet i valfri webbläsare.

Användarnamn: Ert lägenhets nr tex 272

Lösenord: se bifogad nyckelpåse

Lås upp/ öppna dörr

Håll upp passerbrickan mot ikonen på läsaren/porttelefonen eller mot mitten om någon ikon inte finns. Systemet registrerar passerbrickan och låser upp/ öppnar dörren.

Porttelefoni

Uppringning med namnlista

Använd pilarna för att bläddra mellan efternamn och klicka på knappen under telefonluren för att välja efternamnet. Använd därefter pilarna för att välja förnamn och klicka på knappen under luren för att ringa upp.

Uppringning med telefonnummer

Ange B, följt av telefonnummret. Porttelefonen ringer automatiskt upp personen.

Öppna med svarstelefonen

När samtalet från porttelefonen (telefonnummer: ex 08-120 00 00) accepteras kommer en röst berätta att samtalet kommer från "port". Därefter kan personen vid porten identifiera sig. För att låsa upp dörren används knapp 5 på svarstelefonen.